

NOBILY Mini-Empfänger-Licht (für Taster)

Empfänger Spezifikation

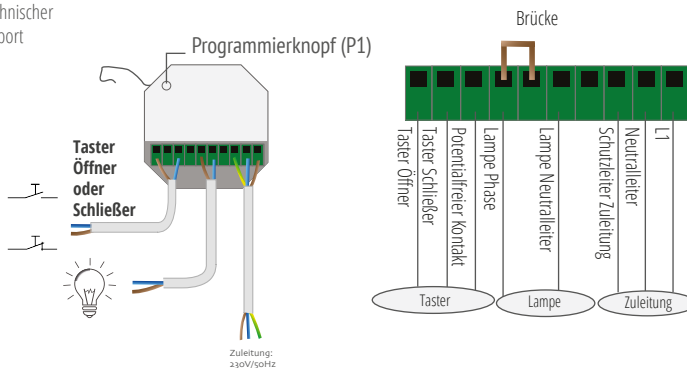


NO-ME-LI



Art der Verbindung

Technischer Support



ACHTUNG!

Der Empfänger kann nur in Kombination mit einem Taster als Öffner oder Schließer verbaut werden! Die Nutzung eines Schalters ist nicht möglich!

Bitte schließen Sie das Kabel gemäß der Abbildung an. Tauschen Sie nicht den Neutralleiter und das stromführende Kabel.

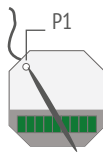


Set up

Zusätzliche Funktionen



Nachdem der Strom eingeschaltet ist, **warten Sie 10 Sekunden**. Drücken Sie dann P1. Der Empfänger piept einmal. Führen Sie die nächsten Schritte **innerhalb von 4 Sekunden** aus.



Drücken Sie einmal P2



Piept einmal

Drücken Sie einmal P2



Piept einmal

Hoch einmal drücken




Piept 6 mal

OK

Programmierung abgeschlossen. Die Hoch-Taste schaltet das Licht ein, die Stopp-Taste das Licht aus.

Runter einmal drücken



Piept 6 mal

OK

Programmierung abgeschlossen. Wenn die Brücke im Empfänger eingesetzt ist, schaltet auch die Runter-Taste das Licht.



Alle Sender löschen

Zusätzliche Funktionen



Strom an

Drücken Sie einmal P2



Piept einmal

Drücken Sie einmal Stopp



Piept einmal

Drücken Sie einmal P2



Piept 4 mal

OK

Alle Sender sind gelöscht